



ZAFER HOCA YDS ACADEMY

YÖKDİL SINAVI SONGÜN TÜYOLARI +10 Puan




04223218755

05050048755

www.zaferhoca.com.tr

İçindekiler

1. Kelime Bölümü Soru Çözüm Teknikleri	2
2. Tense Bölümü İçin Soru Çözüm Teknikleri	2
A. Zaman Uyumuna Bakılır	2
B. Çözüm Aşamaları	4
3. Bağlaç Soruları İle İlgili İzlenecek Yollar	4
4. Edat Soruları İle İlgili İzlenecek Yollar	5
5. Cloze Test Soruları İle İlgili İzlenecek Yollar	5
6. Cümle Tamamlama Sorularında İzlenecek Yollar	5
7. Çeviri Bölümünde İzlenecek Yollar	5
8. Paragraf Bölümü Çözüm Yöntemleri	6
Paragraf Sorularında Ana Fikir Sorulduğunda	6
En iyi Başlık Ne Olurdu Sorusu Sorulduğunda	7
Paragraf Sorularında Eleme Yapmak	7
9. Paragraf Tamamlama Soruları Çözüm Teknikleri	7



YÖKDİL Sınavı Son Gün Tüyoları (+10 Puan Getirebilecek Teknikler)

1. Kelime Bölümü Soru Çözüm Teknikleri

- _____boşluğun sonrası belirleyici olan kısımdır. Dolayısıyla öncelikle o kısmı kontrol ediniz.
- _____boşluktan sonra gelen bağlaçlar önemlidir ve kelime ile ilgili bize anlamsal bir tüyo verebilir.
- Aynı şekilde eğer kelimedenden sonra relative yada noun clauses yapıları geliyorsa bunlarda kelime hakkında bize bilgi sunabilir(who, which, that, where, in which gibi...).
- Zarf sorularında sonrasında gelen sıfata uygunluk durumu kontrol edilir, sıfat sorularında ise sonrasında gelen isim dikkate alınır.
- Paragraf geneli değerlendirilmeli ve olumlu - olumsuz olma durumuna göre cevaba yönelebiliriz.
- Phrasal verb sorularında iki kelime anlamsal olarak yada deyimsel olarak birleşmiş olabilir. Eğer anlamını çıkaramıyorsanız daha genel olarak yorumlayın ve o şekilde cümleye oturtmaya çalışın.
- Şıklardan en mantıksızları eleyerek doğru cevaba gidebilirsiniz.
- Kelime soruları biraz da şans sorularıdır. Anlamını bilmediğinizde yanlış yapabilirsiniz ancak bu durum moralinizi bozmamalıdır.
- Anlamını bilmediğiniz kelimeler çıktığında paragrafta anladığınız diğer kelimelere göre bir anlam uydurup ona göre seçeneklere yönelebilirsiniz.
- Eğer hiçbir seçenek ve paragraf hakkında bilginiz yoksa şıklardan en aşına olduğunuz seçeneği işaretleyiniz.

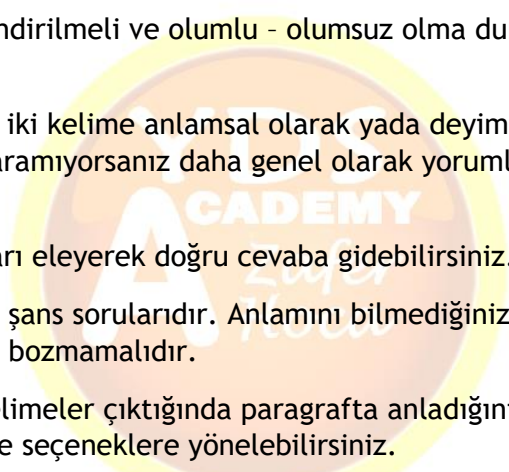
2

2.Tense Bölümü İçin Soru Çözüm Teknikleri

A. Zaman Uyumuna Bakılır

- When yanına present aldıysa, sonrasına Future yada present alabilir. (when+present, Future ya da present)
- When yanına past aldıysa, sonrasına past alır. (When+past, past)
- Zaman Bağlacı, ___Zaman___, ___Zaman___
present → present
past → past

Zaman Bağlaçları= When, After, Before, Until, As soon as gibi.



- d.** Bağlacın olduğu cümlede yani yan cümlede her zaman simple zamanlar kullanılır. (While istisnadır, Continuous kullanılır)
- e.** When gibi zaman bağlaçlı cümlelerde will ve would genellikle kullanılmaz.
- f.** Zaman ve koşul cümlelerinde iki tane perfect tense artarda gelmez. Gelmişse eleyiniz.
- g.** Cümlede past perfect tense varsa past simple tense arayınız. Tam tersi de geçerlidir.
- h.** Cümlede Past Perfect Tense tek başına kullanılmaz bunun tek bir istisnası vardır o da "by" edatıdır.

Past perfect tense den sonra by kullanıldıysa burada kullanılan by itibariyle anlamına gelir ve pastı ifade etmiş olur. Dolayısıyla past perfect tense ile kullanımı doğrudur.

- i.** When + past perfect + past perfect asla olamaz. (X)
- i.** when + past simple + past perfect olabilir. (+)
- j.** Soru kökünde zaman ifade eden bir ifade yada bağlaç yoksa doğru cevap %70 ihtimalle Present Simple olur. Present Simple ile birlikte şıklarda Present Continuous da aranabilir.
- k.** While -iken anlamında kıyas amacıyla (whereas) kullanılıyorsa bu durumda yanına -ing içermeyen bir fiil alabilir. (Sen şöyle yaparken ben böyle yapıyordum gibi.)

- l.** By the time (vakitte, esnasında) kullanımı can alıcıdır;

By the time + past simple, past simple

By the time + present simple + Future simple şeklinde kullanılabilir.

- m.** After ve Before bağlaçlarında cümlenin iki bölümündede -ing'li yapı kullanılmaz

After ___Ving___, ___Ving___

Before ___Ving___, ___Ving___

- n.** Relative Clauses yani sıfat cümlecikleri yapılarında zaman uyumu aranmaz ancak %80 ihtimalle zaman uyumu vardır.
- o.** Noun clauses yani isim cümlecikleri yapılarında zaman uyumu vardır.

It.....past... that.....past zamanlar

It.....present... that.....Tüm zamanlar

- ö.**been Ving.....for + Zaman İfadesi kalıbı sıklıkla kullanılır. For gördüyseniz ardından zaman ifadesi gelebilir, öncesinde de been Ving olabilir. Genelde bu bölümler boş bırakılır. Kalıp olarak aklınızda bulunsun. Eğer şıklarda been Ving yoksa, cevap have V3 tür.

- p.** İki cümle arasında and gibi bir bağlaç varsa veya özneler ortaksa zamanlar her zaman ortaktır. Aykırı olanları direkt eleyin. Sorularda genellikle ortak öznenin fiillerinden biri boşluk bırakılır. Diğer fiile bakıp zamanına o şekilde karar vererek doğru cevaba ulaşabilirsiniz.

r. Present Perfect, present perfect continuous birlikte kullanılabilir ancak eğer yapılan eylem birden fazla ise (mesela 2 cihaz tamiri, 2 kitap okunması gibi) bu durumda continuous kullanılmaz.

s. This is the best

first

most

Present Perfect tense gelir.

ş. The best, first → Past tense gelir.

B. Çözüm Aşamaları

a. Past ifade varmı bakılır.

b. Şıklarda mantıksız görünen veya anlama uyumlu olmayan ifadeler varsa elenir.

c. Eğer çift boşluklu bir soru ise iki boşluğunda anlamsal uyumluluğuna bakılmalıdır. Eğer bir tarafın anlamına ulaşamıyorsa tek taraf ile hareket ederek en mantıklı şık seçilmelidir.

d. Soruda hangi gruba, ya da nesneye hitap edildiğine, tekilliğe çoğulluğa dikkat edilir.

e. Cümlelerde aktiflik pasiflik durumlarına dikkat edilir. (by edatı varsa pasif yapı aranır.)

f. Modal soruları çözülürken cümlenin zamanı muhakkak kontrol edilmeli ve anlamsal analizi yapılmalıdır.

g. Past olmasa bile past zamana götüren ifadelerin kontrolü önemlidir. Bunlarda doğru cevaba götürebilir. Örneğin; appear, evolve, develop, originate, start, arise, emerge gibi kelimeler pastı ifade edebilir. Dikkat kesin pasttır diyemeyiz. Eğer anlamı çıkartamıyorsanız ve bu kelimeleri görüyorsanız past zamanları işaretleyebilirsiniz.

4

3. Bağlaç Soruları İle İlgili İzlenecek Yollar

a. _____boşluktan sonra isim mi yoksa cümlemi geldiği ayırt edilmeli bu duruma uygun bağlaçlar işaretlenmelidir.

b. Bağlacın nerede olduğu tespit edilmeli, cümlenin başında mı, ikinci cümlenin başında mı veya ortalarında mı.

c. Anlam itibarıyla bağlaçtan sonra olumlu-olumsuz değişimi olmuşmu buna dikkat edilmeli.

d. Rakamsal ifadeler, miktar ifadelerin ve zarflara dikkat ederek bağlaçların anlamları kontrol edilmelidir.

e. İşaretlenecek olan bağlacın anlamsal bütünlüğü sağlayıp sağlamadığı muhakkak kontrol edilmelidir.

f. Eğer soruda iki tane boşluk varsa paralel yapılara dikkat edilmeli ve şıklarda onlar varsa ilk olarak onlar denenmelidir.

4. Edat Soruları İle İlgili İzlenecek Yollar

- Anlam üzerinden en uygun edatları işaretleyiniz.
- “AT” edatını seçmemeye özen gösteriniz.
- 2 boşluk varsa her ikisine de edatların uyumunu kontrol ediniz.
- Hiç bir şey bilmiyorsanız ve şıklarda “of” edatı varsa onu işaretleyiniz.

5. Cloze Test Soruları İle İlgili İzlenecek Yollar

- Her boşluk kendi soru tipine uygun şekilde değerlendirilmelidir. Bazı boşluklarda kelime bazılarında edat veya zaman bazılarında ise bağlaç sorulabilmektedir.
- Zaman uyumu, cümlelerin akışı ve aktif pasif olma durumu kontrol edilmelidir.
- Boşluğun öncesine ve sorasına uyumluluğu kontrol etmeniz sizi %80 ihtimalle doğru yanıtı götürür.

6. Cümle Tamamlama Sorularında İzlenecek Yollar

- Bağlaç kontrolleri muhakkak yapılmalı ve alakasız bağlaçlar atılmalıdır.
- Daha önce aşına olmadığınız bağlaç veya yapılar varsa onları da eleyebilirsiniz.
- Cümleden konunun ne olduğu tespit edilmeli ve tamamen ilgisiz seçenekler elenmelidir.
- Referans ifadelerine dikkat ederek, genel - genel / özel - özel veya genelden özele - özelden genele gidişat kontrol edilmelidir.
- Anlam bütünlüğü muhakkak kontrol edilmelidir.
- Seçeneklerde aynı anlama gelen yapılar varsa bunlardan uzak durulmalıdır ve en son değerlendirmeye alınıp isim mi cümle mi aldıkları araştırıldıktan sonra bu yapılardan biri işaretlenebilir.
- Zaman uyumu ve yine anlamsal zıtlıklar - geçişler kontrol edilmelidir.

5

7. Çeviri Bölümünde İzlenecek Yollar

- Soru kökünün yüklem ve öznesini muhakkak tespit ediniz.
- Aktif - pasiflik durumunu kontrol ediniz.
- Soru kökünde geçen önemli yapılar, sıfatlar, zarflar, bağlaçlar veya miktar belirten ifadeler tespit edilmelidir.
- Hedef cümle ile anlam kontrolü yapılmalı eşleşmeler ta olarak uyuyorsa işaretlenmelidir. Eğer hiçbir şey anlamıyorsanız özene ve yüklem eşleştirmesi yaparak doğru cevaba yönelin.
- Relative, noun clauses yapılarına dikkat ediniz.

8. Paragraf Bölümü Çözüm Yöntemleri

- a. Öncelikle soru köküne hızlıca göz gezdirilmeli, fiiller ve kahramanlar tespit edilmelidir.
- b. Aktif - pasiflik durumu veya zıtlık durumları kontrol edilmelidir.
- c. Miktar belirten ifadeler, sıfatlar, zarflar, keskin ifadeler kontrol edilmeli, bunların altları çizilmeli ve paragrafın olumlu bir yöne mi olumsuz bir yönemi gittiği tespit edilmelidir.
- d. Paragrafın ilk cümlesi yada ikinci cümlesi genellikle ana temayı vermektedir. Bazende paragrafta anlatılmak istenen şey son cümlede yer alabilmektedir.
- e. Seçeneklerde yukarıda altını çizmenizi belirttiğimiz öğeler hızlıca taranmalıdır.
- f. Aşırı abartılı yada anlamı belirli bir noktaya sabitleyen sığlaştıran ifadeleri işaretlemekten sakınmalısınız.
- g. Paragraf sorularında eğer bir konuya özellikle vurgu yapılacaksa; especially, specifically, essentially, mainly, primarily, notably, principally, predominantly, mostly, chiefly, infact, rather, ,ndeed gibi ifadeler kullanılır.
- h. Paragraflarda ve cevap şıklarında dikkat edilecek yapılar şunlardır;
 - only, merely, just, solely, simply, exclusively, gibi sözcükler sadece anlamına gelirler ve anlamı daraltırlar.
 - wholly, fully, entirely, completely, utterly, thoroughly, totally gibi sözcükler ise tamamıyla, bütünüyle gibi anlamlara gelir ve abartı ifade ederler.
- i. Aynı şekilde always, usually, often, frequently, generally, sometimes, rarely, seldom, never gibi ifadelere de dikkat etmek gerekir.
- i. Hardly, barely ve scarcely neredeyse hiç anlamına gelmektedir ve genellikle doğru yanıt olmazlar.
- j. So...that ve such...that yapıları paragraflarda genellikle doğru cevap olmazlar.
- k. The best, the highest, the most gibi superlative yapılar genellikle doğru yanıt olmazlar.
- l. Referans yapılarına ve atıflara dikkat edilmelidir.
- m. but,yet, however, still, so, nevertheless gibi ama yinede anlamına gelen yapılara dikkat etmek gerekir.
- n. Indeed ve infact ifadeleri de paragraf sorularının çözülmesinde önemlidir.

Paragraf Sorularında Ana Fikir Sorulduğunda

- What is the primarily purpose of author?
- What is the main idea of the passage?

* En genel ifade tespit edilmelidir.

*Ana fikir genellikle bir konuyu kapsamakla beraber bazen birden çok durumu da kapsayabilmektedir bu durum göz önüne alınmalıdır.

* Paragrafın girişinde “however, nevertheless, but, on the other hand” bağlaçları varsa ana cümle buradadır.

* Ana fikir bazen derleme toplama şeklinde bazende son cümlede yer alabilmektedir bu hususa dikkat edilmelidir.

En iyi Başlık Ne Olurdu Sorusu Sorulduğunda

- What is the passage mainly about?
- Which could be the best title for this passage?

*Yine en genel ifadeye yönelin.

*Burada bahsi geçen değil şıklar arasında en kapsamlı olana yönelin.

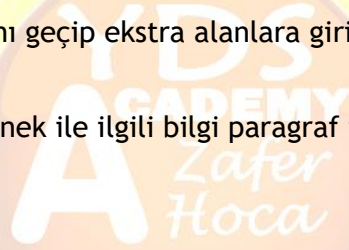
Paragraf Sorularında Eleme Yapmak

a. “very, too, quite, alot, only, merely, solely, just” gibi ifadeler paragraf içerisinde yoksa ve seçeneklerde varsa direkt elenmelidir.

b. Seçeneklerde verilen zarflar, miktar belirteçleri, oranlar, rakamsal ifadeler paragrafta yoksa elenmelidir.

c. Seçenekler paragraf kapsamını geçip ekstra alanlara giriyorsa bu seçeneklerde direkt olarak elenmelidir.

d. Doğru olduğuna inanılan seçenek ile ilgili bilgi paragraf içerisinde muhakkak görülmelidir.



7

9. Paragraf Tamamlama Soruları Çözüm Teknikleri

a. Paragrafın ana konusu ve kahramanları yine tespit edilmelidir.

b. Paragraf konusunun sınırları (Yer, yaş, grup, topluluk, tema) belirlenmelidir.

c. Bağlaçlara bilhassa zıtlık durumlarına dikkat edilmelidir.

Örneğin;

→Therefore, however, even so, still, nonetheless yapıları zıtlık belirtir ve beklenmedik sonuca götürür. Dolayısıyla olumlu ise olumsuz sonuç, olumlu ise olumsuz sonuç ortaya çıkar.

→Moreover, furthermore, in addition, besides gibi bağlaçlar ek ilgi verir ve gidişatı güçlendirir. Yani olumlu ise olumlu, olumsuz ise olumsuz devam eder.

→Indeed, infact, asamatter of fact that gibi ifadeler vurgu apar ve gidişatı bozmazlar.

→For example, for instance, to illustrate gibi yapılar örnekleme yapar ve anlamı genişletir.

→ That’s, That is to say, in the other words başka bir deyişle yani gibi anlamlara gelir. Ek açıklama ya da sonuca ulaştırır.

- d. Genelden özele yada özelden genele durumları muhakkak incelenmelidir.
- e. Konu genel itibariyle genel ise özel cümleler elenir.
- f. Konu genel itibariyle özeli açıklıyorsa genel cümleler elenir.
- g. Olay sıralaması, kronolojik - zamansal sıralamaya dikkat edilmelidir
- h. Zamanlar tespit edilir. Tüm cümleler present ise cevap da present ifade içeren bir cümledir. Aksi durumda past bir cümle aranır.
- ı. The later, the first, the second gibi ifadeler varsa bir önceki cümlede muhakkak konudan bahsedilmiştir.
- i. "the" nın karşılığı muhakkak önceki cümlelerde araştırılmalıdır.

Dua etmeyi unutmayınız. Biyolojik saatinizi kurup yarın sınav vaktinde iyice uyanmış olmaya özen gösteriniz. Uyuyamama sorunu olanlar hiç moralini bozmasınlar sabaha kadar her şey akıllarında kalır ve başarısız olmazlar. Hepinize canı gönülden başarılar diliyorum. Rabbim yardımcınız olsun. Dualarım tüm emek verenleredir. Ayrıca teccüd namazına kalkarak tüm öğrencilerimize isim isim dua edeceğiz. Yani manevi desteklerimiz de yanınızdadır. Merak etmeyiniz her şey çok güzel olacak. Başarı müjdelerinizi bekliyoruz...

8

Zafer Bilge

Zafer Hoca YDS Academy Kurucusu